




# Komponenten / Components


## GUIDING RAIL

Bezeichnung / Product	Typ Nr. / Type No.	System / System	Artikel-Nr. / Part No.
<b>GUIDING RAIL</b>	IHT 2510-1-100 V01 220 mm	M 4000	100551
	<p>Hub 220 mm Länge 496 mm Gewicht 2,8 kg</p> <p><i>Stroke 220 mm Length 496 mm Weight 2.8 kg</i></p> <p>Geeignet für/ suitable for</p> <ul style="list-style-type: none"> <li>• Alle/ all LINEAR DRIVE BODY</li> </ul> <p>Benötigt unbedingt/ requires necessarily:</p> <ul style="list-style-type: none"> <li>• HOSE CLAMP FIXED, IHT 2560-1-100 oder/or</li> <li>• HOSE CLAMP FLEXIBLE, IHT 2561-1-100 oder/or</li> <li>• ADAPTER HOSE CLAMP, IHT 2500-1-127</li> </ul>		


Bezeichnung / Product	Typ Nr. / Type No.	System / System	Artikel-Nr. / Part No.
<b>GUIDING RAIL</b>	IHT 2510-1-100 V11 220+ mm	M 4000	100558
	<p>Führungseinheit mit verlängerter Führung (350 mm) Hub 220 mm Länge 626 mm Gewicht 3,5 kg</p> <p><i>Guiding rail with extended guide (350 mm) Stroke 220 mm Length 626 mm Weight 3.5 kg</i></p> <p>Geeignet für/ suitable for</p> <ul style="list-style-type: none"> <li>• Alle/ all LINEAR DRIVE BODY</li> </ul> <p>Benötigt unbedingt/ requires necessarily:</p> <ul style="list-style-type: none"> <li>• HOSE CLAMP FIXED, IHT 2560-1-100 oder/or</li> <li>• HOSE CLAMP FLEXIBLE, IHT 2561-1-100 oder/or</li> <li>• ADAPTER HOSE CLAMP, IHT 2500-1-127</li> </ul>		

# Komponenten / Components

Bezeichnung / Product	Typ Nr. / Type No.	System / System	Artikel-Nr. / Part No.
<b>GUIDING RAIL</b>	IHT 2510-1-100 V02 350 mm	M 4000	100552
	<p>Hub 350 mm Länge 626 mm Gewicht 3,5 kg</p> <p><i>Stroke 350 mm Length 626 mm Weight 3.5 kg</i></p> <p>Geeignet für/ <i>suitable for</i></p> <ul style="list-style-type: none"> <li>• Alle/ <i>all</i> LINEAR DRIVE BODY</li> </ul> <p>Benötigt unbedingt/ <i>requires necessarily:</i></p> <ul style="list-style-type: none"> <li>• HOSE CLAMP FIXED, IHT 2560-1-100 oder/<i>or</i></li> <li>• HOSE CLAMP FLEXIBLE, IHT 2561-1-100 oder/<i>or</i></li> <li>• ADAPTER HOSE CLAMP, IHT 2500-1-127</li> </ul>		

Bezeichnung / Product	Typ Nr. / Type No.	System / System	Artikel-Nr. / Part No.
<b>GUIDING RAIL</b>	IHT 2510-1-100 V03 500 mm	M 4000	100553
	<p>Hub 500 mm Länge 776 mm Gewicht 4,3 kg</p> <p><i>Stroke 500 mm Length 776 mm Weight 4.3 kg</i></p> <p>Geeignet für/ <i>suitable for</i></p> <ul style="list-style-type: none"> <li>• LINEAR DRIVE BODY CAP, IHT 2500-1-100 V02, 30 kg</li> <li>• LINEAR DRIVE BODY PCS, IHT 2500-1-100 V23, 30 kg</li> <li>• Nicht verwendbar bei M 4000 BAS</li> </ul> <p>Benötigt unbedingt/ <i>requires necessarily:</i></p> <ul style="list-style-type: none"> <li>• HOSE CLAMP FIXED, IHT 2560-1-100 oder/<i>or</i></li> <li>• HOSE CLAMP FLEXIBLE, IHT 2561-1-100 oder/<i>or</i></li> <li>• ADAPTER HOSE CLAMP, IHT 2500-1-127</li> <li>• Can not be used for M 4000 BAS</li> </ul>		

# Komponenten / Components

Bezeichnung / Product	Typ Nr. / Type No.	System / System	Artikel-Nr. / Part No.
<b>GUIDING RAIL</b>	IHT 2510-1-100 V08 800 mm	M 4000	100559
	<p>Hub 800 mm Länge 1400 mm Gewicht 7,7 kg</p> <p><i>Stroke 800 mm Length 1400 mm Weight 7.7 kg</i></p> <p>Geeignet für/ <i>suitable for</i></p> <ul style="list-style-type: none"> <li>• LINEAR DRIVE BODY CAP, IHT 2500-1-100 V02, 30 kg</li> <li>• LINEAR DRIVE BODY PCS, IHT 2500-1-100 V23, 30 kg</li> </ul> <p>Benötigt unbedingt/ <i>requires necessarily:</i></p> <ul style="list-style-type: none"> <li>• HOSE CLAMP FIXED, IHT 2560-1-100 oder/or</li> <li>• HOSE CLAMP FLEXIBLE, IHT 2561-1-100 oder/or</li> <li>• ADAPTER HOSE CLAMP, IHT 2500-1-127</li> </ul>		

\* Auf Anfrage: Artikel 100554 GUIDING RAIL, IHT 2510-1-100 V04, Hub 1400 mm  
On request: part no. 100554 GUIDING RAIL, IHT 2510-1-100 V04, stroke 1400 mm